

# Seguridad durante la combustión de la vela

## Manual de instrucciones



Una vela crea un ambiente único y llena el interior de fragancia, pero recuerda que es, ante todo, una fuente de fuego abierto. Para disfrutar de ella con total seguridad, por favor, sigue estas reglas:



Coloque la vela sobre una superficie plana y resistente al calor.



Mantenga la vela fuera del alcance de los niños y las mascotas.



No deje nunca una vela encendida sin vigilancia




Evite encender la vela en lugares expuestos a corrientes de aire y viento




No inhale el humo ni los vapores directamente sobre la llama



Utilice posavasos estables y resistentes al calor



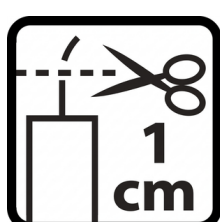
Mantenga alejado de otras fuentes de calor y lugares soleados



No mueva la vela mientras está encendida



Nunca apague una vela con agua ni soplando. Utilice una tapa dedicada a apagar velas



Recorte regularmente la mecha a una longitud de 0,5-1 cm antes de cada encendido de la vela




No arroje ningún material en la vela encendida



La vela solo debe quemarse en posición vertical



No consuma la vela hasta el final. Deje al menos 1 cm de cera en el fondo



Mantenga al menos 10 cm de distancia entre las velas encendidas